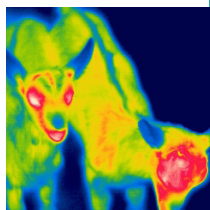




Thermographie fürs Tier

Seit mehr als 15 Jahren, nutzen wir unsere Expertise in Bezug auf die Thermographie auch, um Tiere zu untersuchen.

Inzwischen hat sich die Tier-Thermographie als schonende (berührungs- und strahlungslos), preiswerte und mobile Diagnostikmethode etabliert.

Sie bietet sich zum präventiven Gesundheitsschutz für alle warmblütigen Haus- und Nutztiere an. So lassen sich Probleme häufig schon im Frühstadium erkennen.




Die Thermographie, auch IR- bzw. Infrarot - Scan oder Wärmebilduntersuchung genannt, zeigt im Fehlfarbenbild kleinste Temperaturveränderungen. Jeder einzelne Bildpunkt gibt die Oberflächentemperatur im untersuchten Bereich wieder.

Somit lassen sich mit der Methode alle Auffälligkeiten aufzeigen, die mit einer lokalen Temperaturänderung einhergehen. Dies gilt beispielsweise für erwärmte Bereiche bei Entzündungen (von Arthritis und Bursitis über Myositis und Mastitis bis hin zu Sinusitis, Thrombophlebitis und Zellulitis), Verspannungen, Haut- und Pilzerkrankungen oder Milbenbefall aber auch für kühlere Bereiche bei Durchblutungsstörungen durch Stenosen, Thrombosen und Embolien.

Die Thermographie ist erstaunlich vielseitig. Die seriöse Interpretation und Auswertung der Wärmebilder bedarf aber Fachwissen und Erfahrung.

Unsere Dokumentation mit Wärmebildern und Analysen, gibt dem Halter wichtige Hinweise und kann den Veterinär beim stellen der Diagnose unterstützen.

Warum uns anfragen?



Wir bringen die umfangreiche und langjährige Erfahrung mit der Thermographie und die Kenntnisse über die Biologie der Tiere zusammen.

Ansprechpartner:

Diplom-Biologe Bernhard Lühr

M.UT.Z - Mobiles Umwelttechnik Zentrum e.V.

📄 Wattstraße 10 • 13355 Berlin

☎ +49 30 467813-26

📠 +49 30 467813-33

@ b.luehr@mutz.de

🌐 www.mutz.de/Umweltkommunikation

